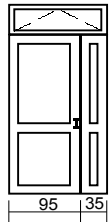
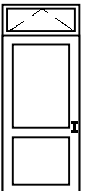
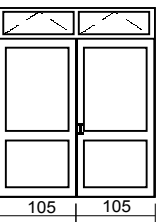
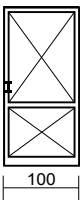
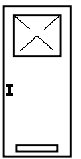
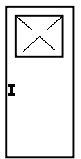

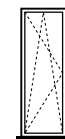
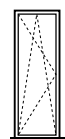



| TYP STOLARKI                 | STOLARKA DRZWIOWA ZEWNĘTRZNA  |  |   |               | STOLARKA DRZWIOWA WEWNĘTRZNA  |   |   |   |
|------------------------------|---|--|---|---------------|---|---|---|---|
| CECHA                        | Dz 1  | Dz 2   | Dz 3  |               | Dw 1  | Dw 2  | Dw3   | Dp1   |
| SCHEMAT                      |    |   |    |               |        |  |  |  |
| WYMIARY<br>W ŚWIETLE<br>MURU | So<br>Ho  | 130<br>210+40  | 100<br>210+40   | 210<br>210+40 | 100<br>205  | 90<br>205   | 90<br>205   | 100<br>205  |
| MATERIAŁ                     | aluminium   | aluminium  | aluminium   |               | aluminium   | aluminium   | aluminium   | metalowe  |
| RODZAJ SZKLENIA              | naświetle z szybą zespoloną   | naświetle z szybą zespoloną mleczną  | naświetle z szybą zespoloną termofloat  |               | wypełnienia szyba pojedynczą  | wypełnienia szyba pojedynczą  | wypełnienia szyba pojedynczą  |   |
| RODZAJ OKUĆ                  |   |  |   |               |   |   |   |   |
| ILOŚĆ                        | 1   | 1 [L]  | 1   |               | 1   | 2 [P,L]   | 1 [L]   | 1 [P]   |
| UWAGI                        | dwudzielne kształtowniki z wkładką termoizolacyjną, dwa zamki patentowe, w kolorze szarym (NCS S-2500N)(U <sub>d</sub> < 1,7 W/m <sup>2</sup> *K) | jednodzielne kształtowniki z wkładką termoizolacyjną, dwa zamki patentowe, w kolorze szarym (NCS S-2500N) (U <sub>d</sub> < 1,7 W/m <sup>2</sup> *K) | dwudzielne kształtowniki z wkładką termoizolacyjną, dwa zamki patentowe, w kolorze szarym (NCS S-2500 N) (U <sub>d</sub> < 1,7 W/m <sup>2</sup> *K) |               | jednodzielne kształtowniki zimne, zamek patentowy, w kolorze białym bez wymagań cieplnych | jednodzielne, samozamykacz,   | jednodzielne, samozamykacz,   | jednodzielne, samozamykacz, odporność ogniowa E30                                   |

| TYP STOLARKI                 | STOLARKA OKIENNA TYPOWA  |  |  |
|------------------------------|--|--|--|
| CECHA                        | O42  | O43  | O4   |
| SCHEMAT                      |           |           |         |
| WYMIARY<br>W ŚWIETLE<br>MURU | So<br>Ho   | 60<br>170  | 60<br>90   |
| MATERIAŁ                     | aluminium  | aluminium  | aluminium  |
| RODZAJ SZKLENIA              | szyba zespolona  | szyba zespolona  | szyba zespolona  |
| RODZAJ OKUĆ                  | obwiedniowe uchylnie - rozwierane  | obwiedniowe uchylnie - rozwierane  | obwiedniowe uchylnie - rozwierane  |
| ILOŚĆ                        | 10   | 2  | 9  |
| UWAGI                        | profil ciepły, kolor szary NCS S-2500N) (U= 1,1 W/m <sup>2</sup> *K) parapety wewnętrzne PVC | profil ciepły, kolor szary NCS S-2500N) (U= 1,1 W/m <sup>2</sup> *K) parapety wewnętrzne PVC | profil ciepły, kolor szary NCS S-2500N) (U= 1,1 W/m <sup>2</sup> *K) parapety wewnętrzne PVC |

| <b>San - System</b>  |  | www.san-system.com.pl<br>e-mail: biuro@san-system.com.pl |         |        |
|--|--|--|---------|--------|
| WYKONAWCA<br>SAN-SYSTEM<br>19-400 Olecko<br>ul. Mazurska 30A | OBIEKT: Budowa stacji uzdatniania wody w msc. Grabnik Osada, Gmina Stare Juchy<br>INWESTOR: Gmina Stare Juchy<br>TEMAT: Stolarka | Skala 1:20<br>Rys nr 6                                   |         |        |
|  | Imię i nazwisko  | Nr uprawnień/Nr ewid.                                    | Data    | Podpis |
| OPRACOWAŁ  | tech. bud. Jacek Golianek  | WAM/0092/ZOOK/06   | 09.2015 |        |
| OPRACOWAŁ  | mgr. inż. Michał Wołyniec  | WAM/0109/PWOK/12   | 09.2015 |        |
| WSPÓŁPRACA   | tech. bud. Andrzej Ostrowski   | SUW 100/94   | 09.2015 |        |
| SPRAWDZAJĄCY   | mgr. inż. arch. Cezar Gierszewski  | SUW 111/94   | 09.2015 |        |
| SPRAWDZAJĄCY   | mgr. inż. Nina Werstak   | SUW 6/85   | 09.2015 |        |